



УПРАВЛЕНИЕ ФЕДЕРАЛЬНОЙ СЛУЖБЫ
ГОСУДАРСТВЕННОЙ СТАТИСТИКИ
ПО РЕСПУБЛИКЕ КРЫМ И Г. СЕВАСТОПОЛЮ

Основные фонды Республики Крым



2021 - 2022 годы



Основные фонды

Республики Крым

2021 - 2022 годы

- 01** Наличие основных фондов на конец года по полной учетной стоимости
- 02** Выбытие и поступление основных фондов на конец года по полной учетной стоимости
- 03** Степень износа основных фондов на конец года
- 04** Наличие основных фондов на душу населения в разрезе субъектов ЮФО
- 05** Наличие основных фондов коммерческих организаций на конец года по полной учетной стоимости
- 06** Наличие основных фондов некоммерческих организаций на конец года по полной учетной стоимости



Основные фонды

Республики Крым

2021 - 2022 годы

- 07 Ввод в действие новых основных фондов
- 08 Степень износа основных фондов коммерческих организаций на конец года
- 09 Степень износа основных фондов некоммерческих организаций на конец года
- 10 Видовая структура основных фондов коммерческих организаций
- 11 Видовая структура основных фондов некоммерческих организаций
- 12 Инвестиции в основной капитал в разрезе субъектов ЮФО



НАЛИЧИЕ ОСНОВНЫХ ФОНДОВ НА КОНЕЦ ГОДА ПО ПОЛНОЙ УЧЕТНОЙ СТОИМОСТИ¹⁾

2022 г.



Здания

2 069,4 млрд рублей



Сооружения

1 358,5 млрд рублей



Машины и оборудование

434,8 млрд рублей



Транспортные средства

200,7 млрд рублей



Культивируемые биологические ресурсы

25,1 млрд рублей









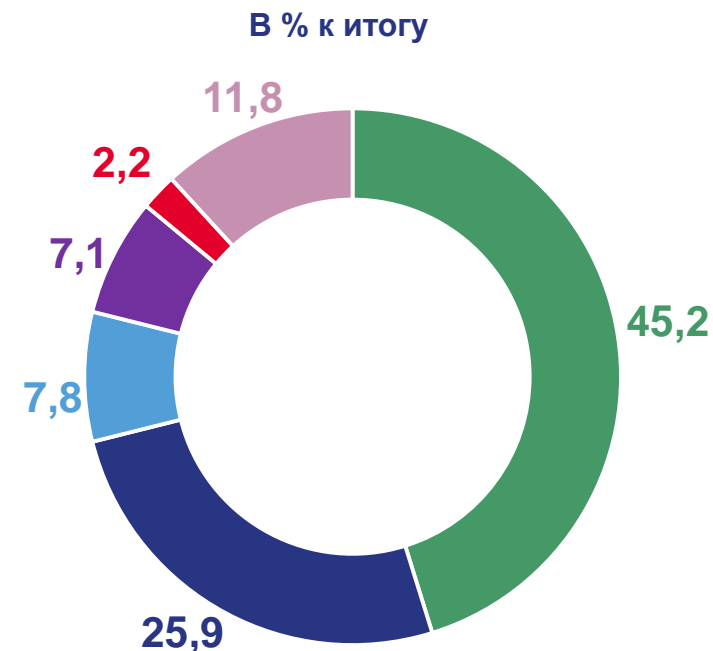
Другие виды основных фондов

37,5 млрд рублей

Всего по обследуемым видам
экономической деятельности

4 126,0 млрд рублей

-  Деятельность по операциям с недвижимым имуществом
-  Транспортировка и хранение
-  Обеспечение электрической энергией, газом и паром; кондиционирование воздуха
-  Государственное управление и обеспечение военной безопасности; социальное обеспечение
-  Сельское, лесное хозяйство, охота, рыболовство и рыбоводство
-  Другие, не перечисленные виды основных фондов



¹⁾ по полному кругу организаций

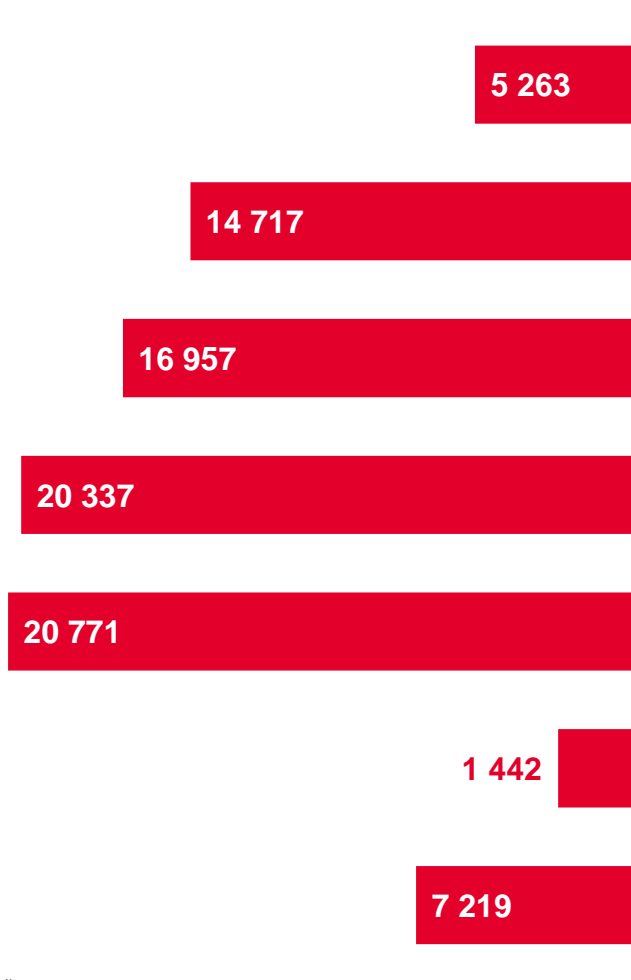




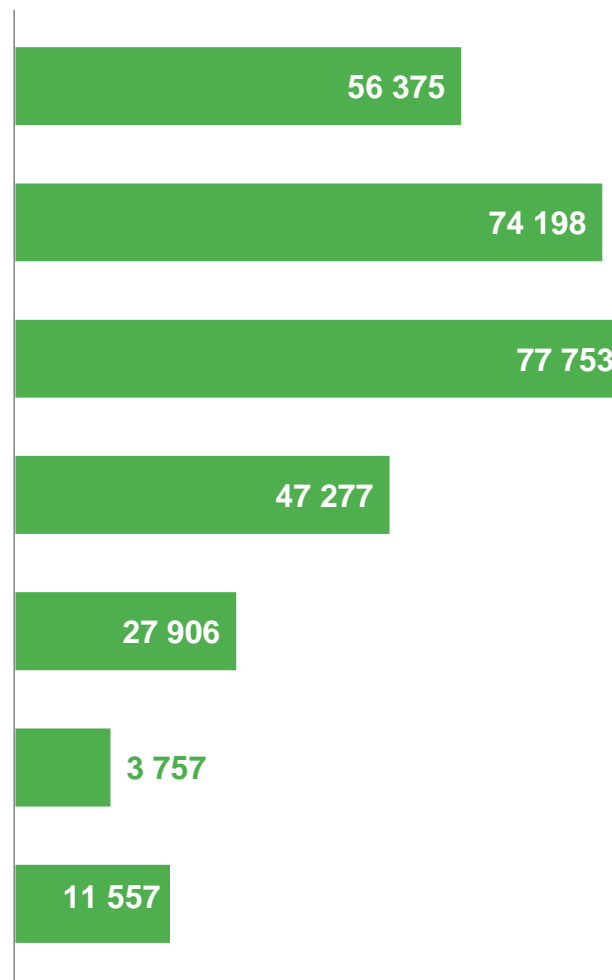
ВЫБЫТИЕ И ПОСТУПЛЕНИЕ ОСНОВНЫХ ФОНДОВ НА КОНЕЦ ГОДА ПО ПОЛНОЙ УЧЕТНОЙ СТОИМОСТИ¹⁾

за 2022 г., млн рублей

ВЫБЫТИЕ



Жилые здания
Нежилые здания
Сооружения
Машины и оборудование
Транспортные средства
Культивируемые биологические ресурсы
Другие виды основных фондов



ПОСТУПЛЕНИЕ

¹⁾ по полному кругу организаций

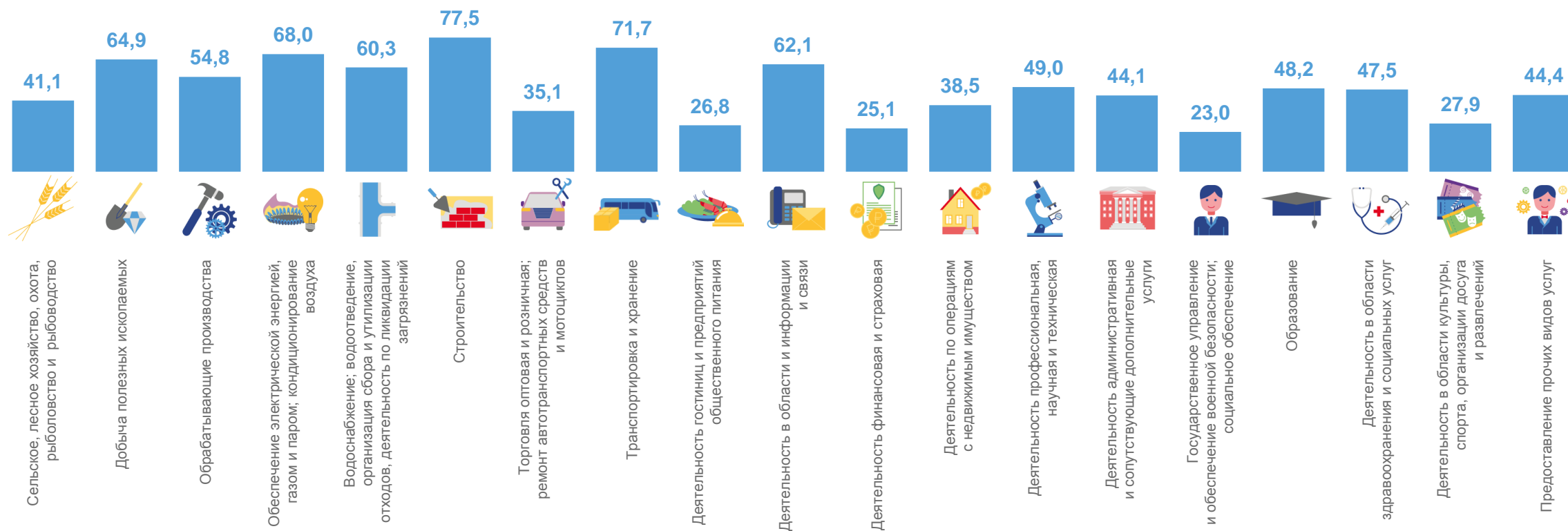


СТЕПЕНЬ ИЗНОСА ОСНОВНЫХ ФОНДОВ НА КОНЕЦ ГОДА¹⁾

 **47,6%**
2021 г.

 **49,7%**
2022 г.

По видам экономической деятельности в %, 2022 г.



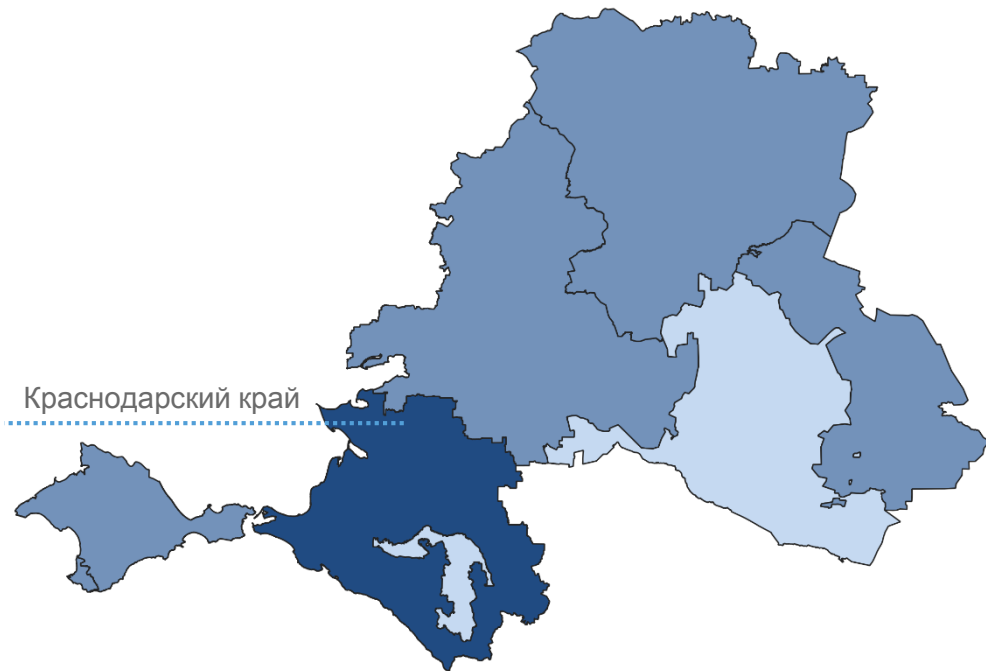
¹⁾ по полному кругу организаций





НАЛИЧИЕ ОСНОВНЫХ ФОНДОВ НА ДУШУ НАСЕЛЕНИЯ В РАЗРЕЗЕ СУБЪЕКТОВ ЮФО НА КОНЕЦ ГОДА ПО ПОЛНОЙ УЧЕТНОЙ СТОИМОСТИ

за 2022 г., млн рублей



● до 1 320,5 млн рублей
 ● от 1 320,6 до 2 457,6 млн рублей
 ● от 2 457,7 млн рублей





НАЛИЧИЕ ОСНОВНЫХ ФОНДОВ КОММЕРЧЕСКИХ ОРГАНИЗАЦИЙ НА КОНЕЦ ГОДА ПО ПОЛНОЙ УЧЕТНОЙ СТОИМОСТИ

за 2022 г.



19,4 млрд
рублей

Сельское, лесное хозяйство, охота, рыболовство и рыбоводство



15,0 млрд
рублей

Торговля оптовая и розничная;
ремонт автотранспортных средств и мотоциклов



1,2 млрд
рублей

Деятельность профессиональная, научная и техническая



1,6 млрд
рублей

Добыча полезных ископаемых



584,7 млрд
рублей

Транспортировка и хранение



1,1 млрд
рублей

Деятельность административная и сопутствующие
дополнительные услуги



43,7 млрд
рублей

Обрабатывающие производство




26,1 млрд
рублей

Деятельность гостиниц и предприятий общественного питания



27,6 млрд
рублей

Деятельность в области здравоохранения и социальных услуг



211,1 млрд
рублей

Обеспечение электрической энергией, газом и паром;
кондиционирование воздуха



17,3 млрд
рублей

Деятельность в области информации и связи



59,6 млн
рублей

Деятельность в области культуры, спорта, организации
досуга и развлечений



16,6 млрд
рублей

Водоснабжение; водоотведение, организация сбора
и утилизации отходов



12,5 млрд
рублей

Деятельность финансовая и страховая



70,4 млн
рублей

Предоставление прочих видов услуг



121,5 млрд
рублей

Строительство



75,0 млрд
рублей

Деятельность по операциям с недвижимым имуществом





НАЛИЧИЕ ОСНОВНЫХ ФОНДОВ НЕКОММЕРЧЕСКИХ ОРГАНИЗАЦИЙ НА КОНЕЦ ГОДА ПО ПОЛНОЙ УЧЕТНОЙ СТОИМОСТИ

за 2022 г.




13,0 млрд
рублей

Сельское, лесное хозяйство, охота, рыболовство и рыбоводство



105,9 млн
рублей

Деятельность финансовая и страховая



51,8 млрд
рублей

Образование



81,6 млн
рублей

Строительство



1,4 млрд
рублей

Деятельность по операциям с недвижимым имуществом



48,0 млрд
рублей

Деятельность в области здравоохранения и социальных услуг



2,1 млрд
рублей

Транспортировка и хранение



4,9 млрд
рублей

Деятельность профессиональная, научная и техническая



16,5 млн
рублей

Деятельность в области культуры, спорта, организации досуга и развлечений



819,9 млн
рублей

Деятельность гостиниц и предприятий общественного питания



4,4 млрд
рублей

Деятельность административная и сопутствующие дополнительные услуги



515,1 млн
рублей

Предоставление прочих видов услуг



2,3 млрд
рублей

Деятельность в области информации и связи



292,9 млрд
рублей

Государственное управление и обеспечение военной безопасности; социальное обеспечение

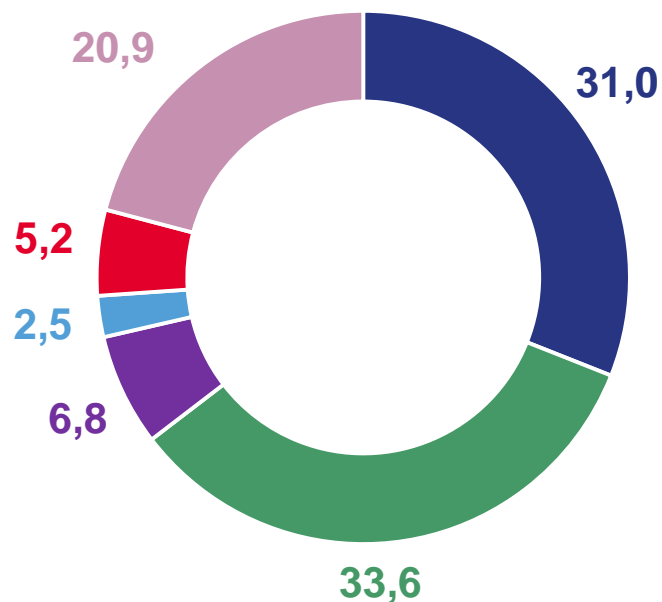




ВВОД В ДЕЙСТВИЕ НОВЫХ ОСНОВНЫХ ФОНДОВ

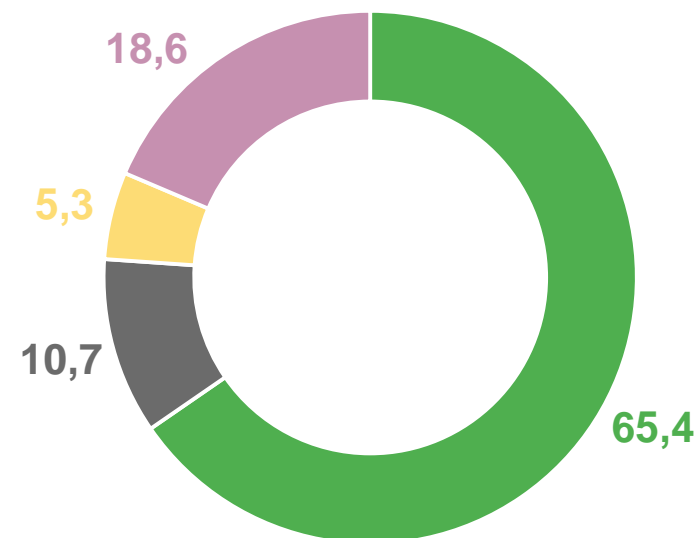
2022 г.

Коммерческие организации



52 млрд рублей	75 млрд рублей
2021 г.	2022 г.
Коммерческие организации	
165 млрд рублей	43 млрд рублей
2021 г.	2022 г.
Некоммерческие организации	

Некоммерческие организации



- Промышленность
- Деятельность по операциям с недвижимым имуществом
- Транспортировка и хранение

- Деятельность гостиниц и предприятий общественного питания
- Деятельность финансовая и страховая
- Другие, не перечисленные виды основных фондов

- Государственной управление и обеспечение военной безопасности; социальное обеспечение
- Образование
- Деятельность в области здравоохранения и социальных услуг

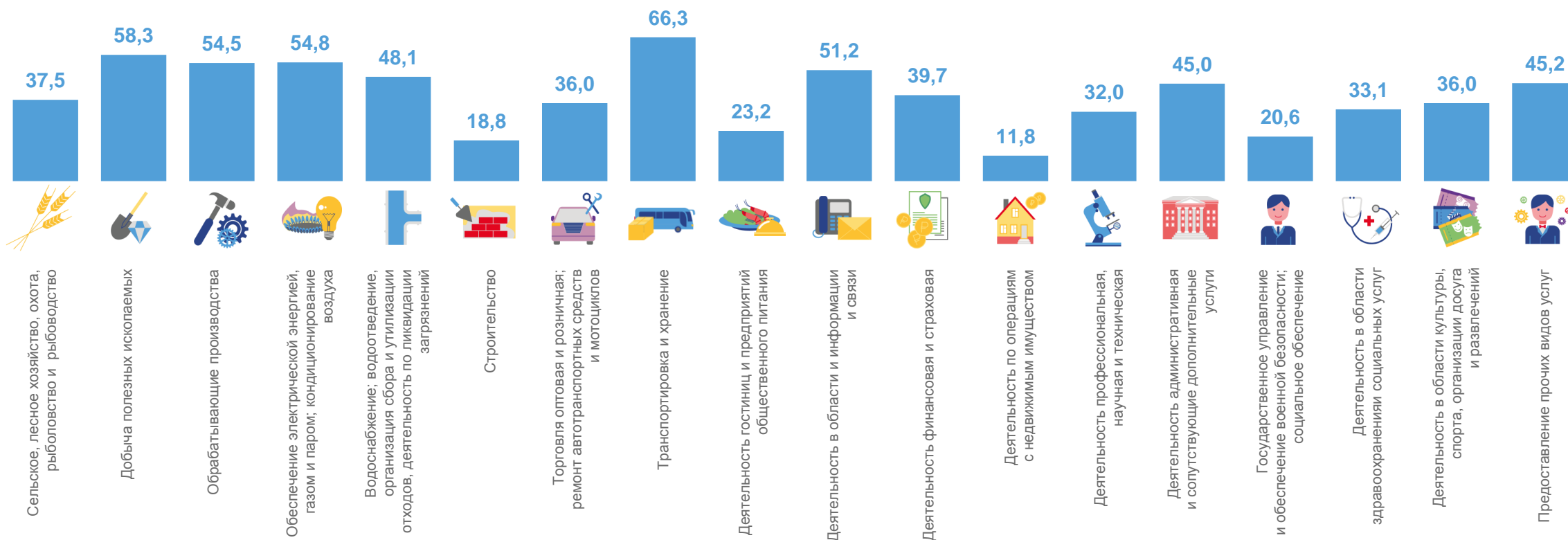


СТЕПЕНЬ ИЗНОСА ОСНОВНЫХ ФОНДОВ КОММЕРЧЕСКИХ ОРГАНИЗАЦИЙ НА КОНЕЦ ГОДА

2021 г. **55,6%**

2022 г. **52,0%**

По видам экономической деятельности в %, 2022 г.



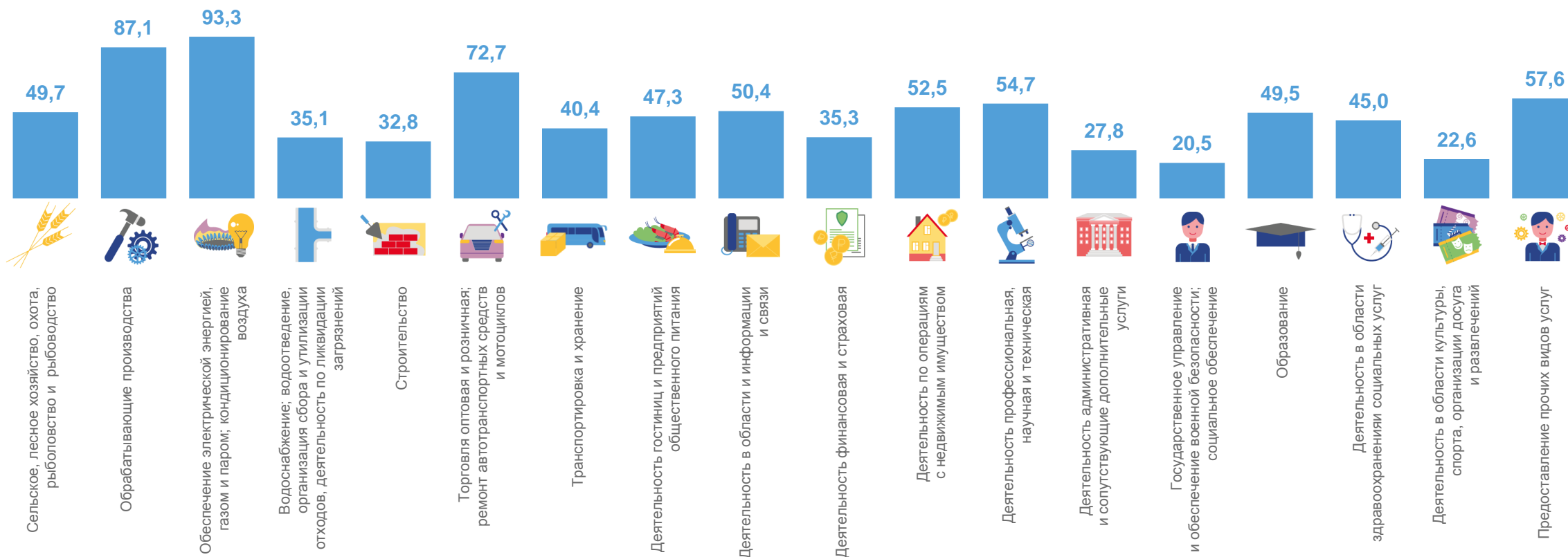


СТЕПЕНЬ ИЗНОСА ОСНОВНЫХ ФОНДОВ НЕКОММЕРЧЕСКИХ ОРГАНИЗАЦИЙ НА КОНЕЦ ГОДА

 **28,8%**
2021 г.

 **28,5%**
2022 г.

По видам экономической деятельности
в %, 2022 г.





ВИДОВАЯ СТРУКТУРА ОСНОВНЫХ ФОНДОВ КОММЕРЧЕСКИХ ОРГАНИЗАЦИЙ

2022 г.



1 175 млрд рублей

Всего



143 млрд рублей

Здания



709 млрд рублей

Сооружения



214 млрд рублей

Машины и оборудование



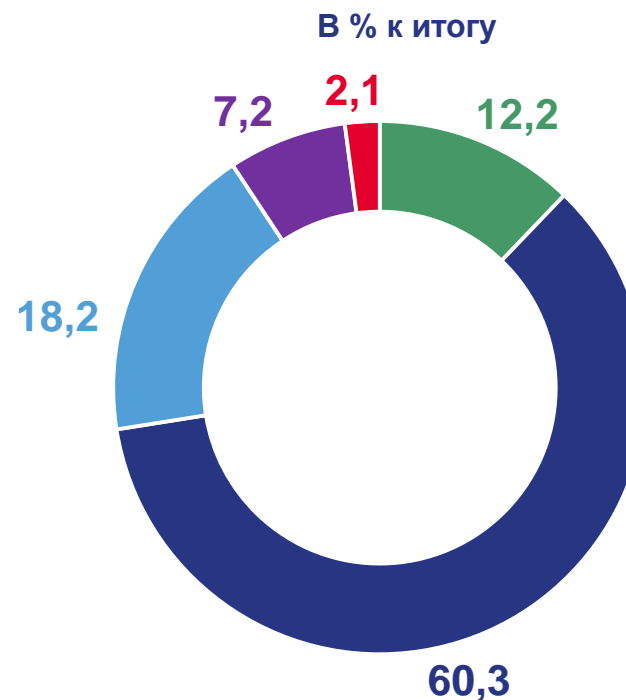
84 млрд рублей

Транспортные средства



25 млрд рублей

Прочие виды основных фондов



- Здания
- Сооружения
- Машины и оборудования
- Транспортные средства
- Прочие виды основных фондов





ВИДОВАЯ СТРУКТУРА ОСНОВНЫХ ФОНДОВ НЕКОММЕРЧЕСКИХ ОРГАНИЗАЦИЙ

2022 г.



439 млрд рублей

Всего



80 млрд рублей

Здания



211 млрд рублей

Сооружения



78 млрд рублей

Машины и оборудование



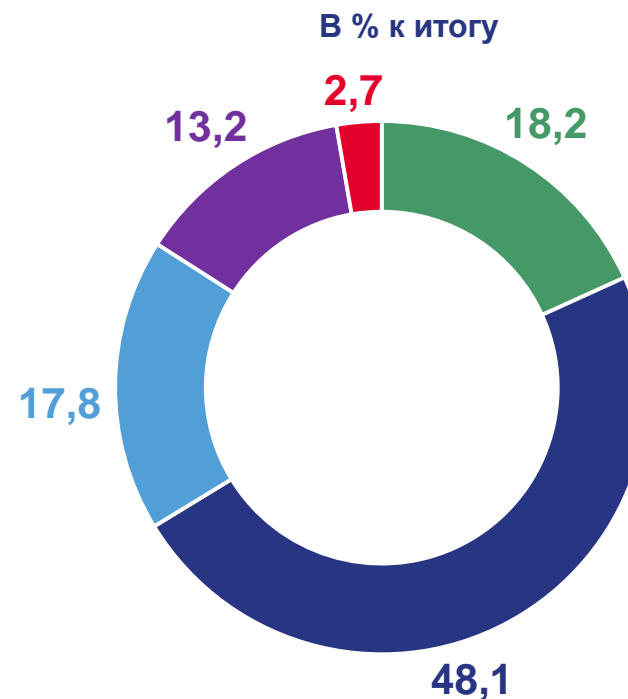
58 млрд рублей

Транспортные средства



12 млрд рублей

Прочие виды основных фондов



- Здания
- Сооружения
- Машины и оборудования
- Транспортные средства
- Прочие виды основных фондов





ИНВЕСТИЦИИ В ОСНОВНОЙ КАПИТАЛ В РАЗРЕЗЕ СУБЪЕКТОВ ЮФО

за 2022 г., в % к предыдущему году

